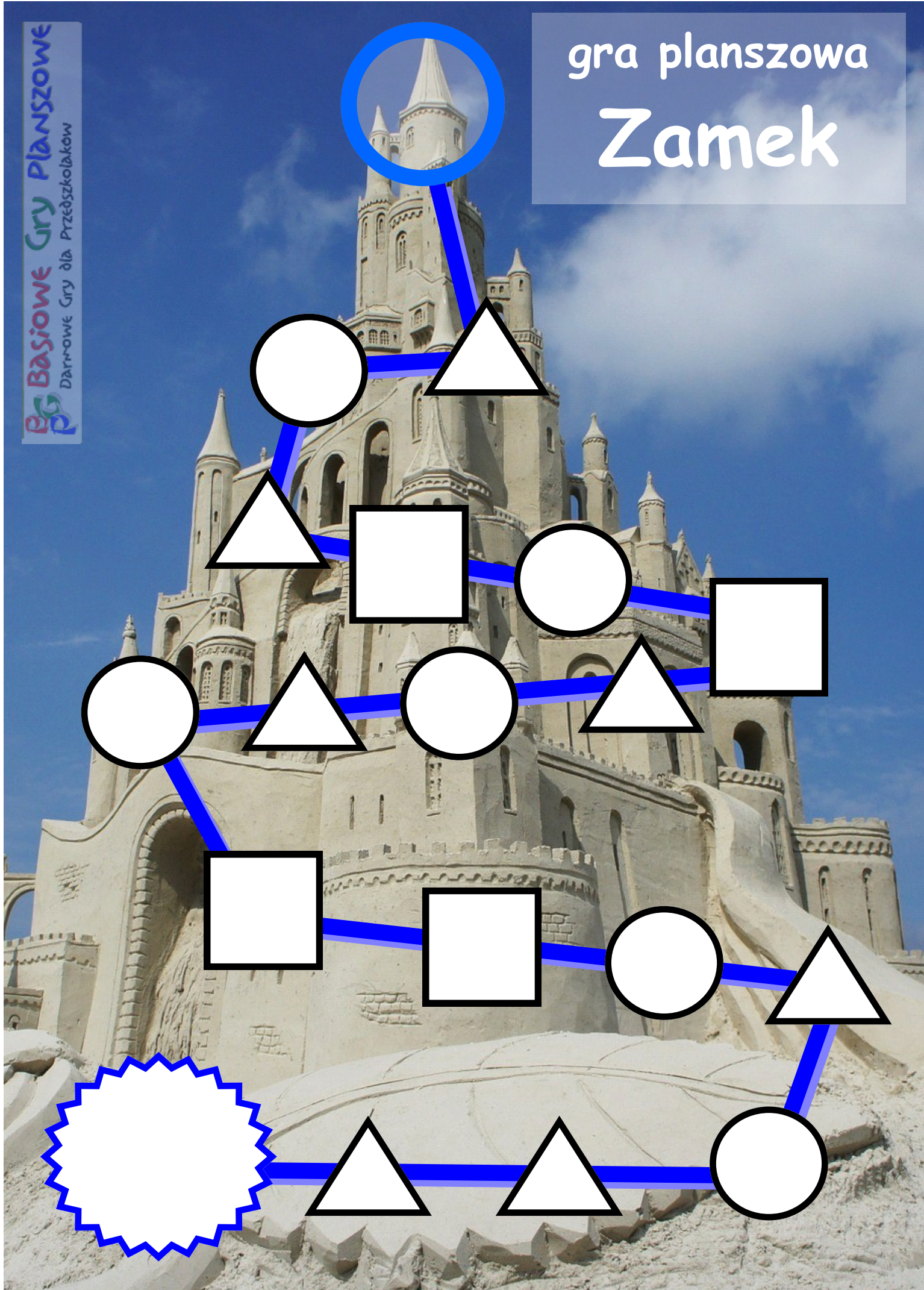


gra planszowa Zamek



Gra wymaga przygotowania specjalnej kostki: 2 ścianki z trójkątem, 2 ścianki z kołem, 2 ścianki z kwadratem. W tym celu można nakleić na zwykłą kostkę wycięte z dołu tej strony symbole. Jeden komplet jest czarno-biały (ułatwia rozpoznawanie figur), drugi kolorowy. Do zrobienia kostki wystarczy jeden z nich.

Wszyscy gracze rozpoczynają z pola z gwiazdą. Następnie rzucają kostką i sprawdzają jaka figura wypadła. Przesuwają swój pionek wzdłuż niebieskiej linii do najbliższego pola z tą figurą. Wygrywa osoba, która pierwsza dotrze na szczyt najwyższej wieży zamku.

W grze użyto grafikę na licencji Public Domain z pixabay.com.pl
Źródło i informacje o autorach:
<http://pixabay.com/pl/zamek-piasek-rze%C5%BAbAba-art-scheemda-413285/>

Miłej gry życzą




Dzięki współpracy z [LogoZabawy](#) i sugestiom, które zaproponowano grę może można wykorzystać jako pomoc logopedyczną.












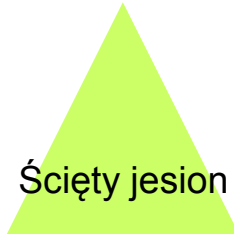
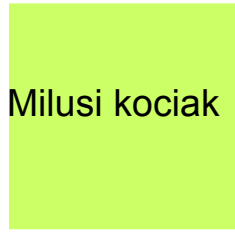



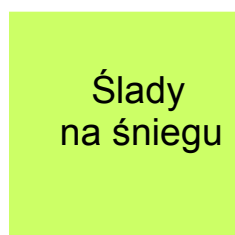

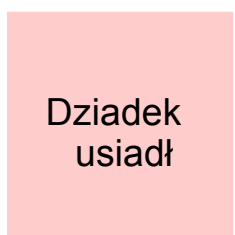


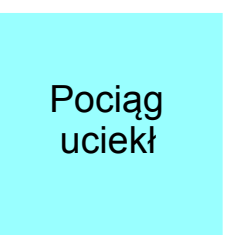

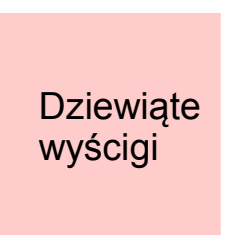







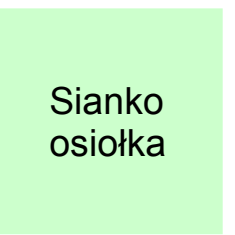


W tym celu zamiast kostki możemy przygotować kartoniki z figurami oraz zapisanymi słowami (do pobrania). Dziecko losuje kartonik, powtarza zapisane na nim słowa i idzie do przodu na najbliższe pole z wylosowaną figurą.

Oprócz samego powtórzenia, możemy - oczywiście - ułożyć zdanie z zadany słowem lub zestawieniem słów.

Można wydrukować kartoniki z wyrazami do ćwiczenia głosek ciszących (str. 3), albo bez wyrazów - do samodzielnego uzupełnienia (str. 4).



Kartoniki z głoskami ciszącymi zostały dołączone do gry dzięki www.logozabawy.blogspot.com

 <p>Kasia śpiewa</p>	 <p>Późna jesień</p>	 <p>Madzia się huśta</p>	 <p>Gniecione ziemniaki</p>	 <p>Śmietankowe ciacho</p>
 <p>Wyśmienite naleśniki</p>	 <p>Siedem ciotek</p>	 <p>Ciemnookie dzieci</p>	 <p>Pięć po siódmej</p>	 <p>Ciuchcia pędzi</p>
 <p>Ciekawa księga</p>	 <p>Ścięty jesion</p>	 <p>Milusi kociak</p>	 <p>Monisia myśli</p>	 <p>Uśmiechnięty miś</p>
 <p>Babia Basi</p>	 <p>Ciepły dzień</p>	 <p>Ślady na śniegu</p>	 <p>Bucik dzidziusia</p>	 <p>Dziadek usiadł</p>
 <p>Jesienne liście</p>	 <p>Późna godzina</p>	 <p>Pociąg uciekł</p>	 <p>Wynosi śmieci</p>	 <p>Dziewiąte wyścigi</p>
 <p>Bocian leci</p>	 <p>Kociółek wiedzmy</p>	 <p>Opowieść o dzięciołach</p>	 <p>Dzik w lesie</p>	 <p>Ocieplane buciki</p>
 <p>Zaciśnięte pięści</p>	 <p>Cień łosia</p>	 <p>Sianko osiołka</p>	 <p>Nasionko w ziemi</p>	 <p>Tycieński ludzik</p>

Pustek kartoniki zostały dołączone do gry dzięki www.logozabawy.blogspot.com

